

902.902.6
В 15
В-15

С. А. Григорова

М. В. Валукинский.

ПРИМИТИВЫ ИЗ ДЕРЕВА

В

ВОРОНЕЖСКОЙ ГУБЕРНИИ.



Перепечатано из № 10—12 „Известий
Воронежск. Краеведч. О-ва—1926 г.

2-1829

ВОРОНЕЖ,
Типография Губсоюза
1927.

ПРИМИТИВЫ ИЗ ДЕРЕВА

в Воронежской губернии.

Н. В. Валужинский.

Археология, обогащающая в достаточной мере материальную культуру нашего края предметами из кремня, камня, глины, металла, мало дает предметов из дерева. Между тем формы предметов из дерева более чем формы из другого какого—либо материала зависят от естественных форм и, следовательно более устойчивы.

Учитывая сравнительную легкость поломки дерева, поддающегося и силе ветра и силе человека, нужно признать, что дерево несомненно с очень давних времен и, быть может, ранее всех видов материала попало в руки человека. Человек, укрываясь на деревьях от опасности или прячась в них для нападения, не мог не учесть удобств, какие дает ему дерево.

Тонкая ветвь легко поддавалась усилию человека при ломке, легко и втыкалась в землю. Овладев другими материалами, человек несомненно больше всего уделял внимания обработке и применению материала, легче и скорее поддававшегося обработке, в данном случае—дерева, не требовавшего ни огня, ни большой силы, ни поисков его, так как оно его везде и всюду окружало.

Главная форма, имеющая широкое применение и до нашего времени, а следовательно, и более устойчивая форма из дерева, представляет из себя рогатчатый отрез из дерева; такая форма несомненно имела в нашем крае место и в ископаемой и в живой культуре.

Дерево человеком разделялось в поделках главным образом на три части: корень с частью ствола, корень с частью разветвлений и ветки.

Из этих частей брались в свою очередь для примитива следующие формы: длинная ветвь или ствол с частью ответвлений сверху (рогатина, вилы, соха, подсоха, подсошка), длинная ветвь с ответвлением снизу (крюк, крючек), две ветви с коротким стволом (руль, вийя), ветвь с разветвлениями сверху, пень с коротко обрубленными корнями (курьи ножки, ступа) и ветви.

По своему применению эти поделки делятся на следующие виды: 1-ый самый простой и широко распространенный—вилы, вилка, (рис. 1, 2) из двух или трех ответвлений; вила служила и рогатиной для охоты и служит для сборки сена и соломы; короткая вилка служит для пряжи при пряденье; 2-ой вид—подсоха, служащая или поддержкой угла связи, или связи в середине или места перерыва связи, заменяя собой роль замка в дереве сарая (рис. 3) или в козлах (рис. 11); соха служит опорой для князевой (рис. 4), и перекладин в рассаднике (рис. 13), перекладин в воротах (рис. 5); маленькие опоры имеют уменьшительное название подсошки и служат для поддержки перекладин в корыте для водопоя (рис. 7), барабана в колодце (рис. 6), бильца у колодезя (рис. 8), перекладины в козелке (рис. 9), для поддержки поручней (рис. 10), перекладин в кровати (рис. 14),

в огороже (рис. 12); вид подсошки заменяет и кресты на кладбищах (рис. 15); 3-ий вид это короткая рогатина, поставленная вверх утолщением; этот вид заменяет чаще роль ножек, таковой имеется в ступе (рис. 16 и 17), в мялке (рис. 18), в ослине (рис. 19), в станке для правки кос (рис. 20), в скамеечке (рис. 21); несколько иной вид имеет мялка (рис. 22) из целой ветки, здесь и бильцем и ножками служат одни и те же части ветви, и кроме того ступы деляются нередко из пней, где роль ножек заменяют корни, как равно и курьи ножки (рис. 11), служащие опорой хаты; 4-ый вид—крюк, бралась топстая или тонкая ветвь с ответвлением в утолщенной части, каковое коротко срубалось и получался крюк; он служил средством стропилой, поддерживающей пеленную (рис. 23), крючком в ткацком стане (рис. 24), или для выдергивания соломы (рис. 25), или стропильцем в курятнике, цеплявшимся за негодное колесо (рис. 26), или в рассаднике удерживал жерди, доски от расползания (рис. 13).

5-ый вид—это длинный или короткий отрез ствола с длинным ответвлением, каковой служит или опорой жерди у колодца—цибар (рис. 8), или лестницей (рис. 30), но чаще как ведущая часть—в граблях ручку (рис. 29), в повозке вийю (рис. 31), дышло в детской повозке (рис. 33) руль в мельнице (рис. 34), основу водовозки (рис. 35).

6-ой вид служит замыкающей частью в предметах, чека (рис. 35), притык, имеющий иногда форму рогатулк, а иногда получающий форму животного (рис. 31). Не входят в данные виды следующие предметы: рогатки для подвешивания шапок, они делаются из изогнутых и засушенных в таком положении веток (рис. 27), или срезанный сук вбивается в столб (рис. 26); палица, являющаяся подобием подсошки, но служащая не опорой, а бьющей частью в рассохе (рис. 29), рогатки для постановки сита (рис. 38), и держатель рыскала деревянный (рис. 36). Но кроме естественных форм, взятых в основу примитива, употребляются и другие виды; так, 7-ой вид представляет уже некоторую обработку, берется дерево, конец его раскалывается, и этот расщеп, наз. ключиной, служит для соединения в стропилах (рис. 39), для защемления лучины в светце (рис. 40); вид 8-ой уже существует как скрученные прутья, в форме кольца—такие кольца употребляются для подвижной части и опоры в воротах (рис. 41), скрепляют борону (рис. 42), соединяют плетень с подсохой и пеленной (рис. 43), служат для подвешивания махоток (рис. 44), быть может, также подвешивались и круглодонные сосуды. Кроме простых колец, употреблялись двойные кольца, скорее напоминающие плетение вокруг двух столбов; эта форма дает 9-ый вид, он употребляется для усиления сохи (рис. 45) под князевую, в подсошках, не имеющих рогатчатого отреза (рис. 47 и 49), в огороже (рис. 46) или кольцом просто привязываются жерди к стойкам в огороже (рис. 48). Поскольку все приведенные предметы являются наследством глубокого прошлого, конечно, точно решить трудно, но ценно то обстоятельство, что несмотря на все достижения в совершенстве обработки дерева, крестьяне все же таки, не только не бросают примитива, но в своем быту даже в наши дни вновь приходят к нему и строят сараи, обогащают хозяйство этими примитивами. Эти предметы, правда, не являются вновь в зажиточном хозяйстве, но бедняк не может миновать их, они облегчают ему его труд, сокращают время в работе.

Почему удержал крестьянин эти примитивы? Почему он не перешел к более совершенным формам обработки дерева?

Наш край с давних пор заселяли выходцы и сведенцы. Приходя в давнее время в незаселенные места с севера или с запада, поселенец нес

с собой только дровяной топор, да и то не каждый. Местные рынки долгое время были слабы и не обеспечивали крестьянство в достаточной мере, а в настоящее время приходится наблюдать, что во многих селах были рынки, были ярмарки, но теперь их нет; естественно, что само крестьянство плохо обеспечено железом, а следовательно, не может и дать более совершенной обработки дерева, лесной же материал в обработанном виде почти отсутствует на рынках сел, приходится пользоваться помощью пришлого пильщика и плотника, брать не строевой лес, а что есть под рукой: ветлу, тополь, вяз и т. п. и применять в дело. Да и сами пильщики и плотники не в достаточной мере обеспечены необходимым им инструментом. Сеть ремесленных школ в селах ослабла. В результате мы видим, что крестьянин не только не покидает примитива, но и в новых постройках прибегает к нему и им пополняет свое хозяйство.

Несомненно, что примитивы из дерева встречаются везде и всюду, но в нашем крае их больше по видам и встречаются они чаще.

Описание рисунков (на особых таблицах).

- Рис. 1. „**Вилы**“—с. Ямное, Вор. у., с. Новопокровское, Остр. у.
 „ 2. „**Вилка**“—для пряжи, с. Гололобово, Ступино, Вор. у.
 „ 3. „**Патсоха**“, подпора, заменяющая связь венцов и замок, с. Новопокровское, Остр. у., с. Ямное, Вор. у.; применяется в сараях и в меловых хатах, поддерживая пеленную.
 „ 4. „**Остаф**“ сарая, вдоль сарая короткие подсохи поддерживают следи, срединные, князевую, с. Новопокровское, Остр. у.
 „ 5. „**Вароты**“—на подсохах, с. Новопокровское, Остр. у.
 „ 6. „**Подсошки**“—поддерживают барабан колодца, с. Новопокровское, Остр. у.
 „ 7. „**Патсошки**“—поддерживают корыто для водопоя, с. Новопокровское, Остр. у.
 „ 8. „**Цыбар**“—у колодца с. Новопокровское Остр. у., с. Урыв, Остр. у. с. Ендовище, Вор. у.
 „ 9. „**Казялок**“—с. Подгорное, Вор. у.
 „ 10. „**Поручьни**“,—с. Лиски, Остр. у.
 „ 11. „**Козлы**“—на постройке, с. Ендовище, Вор. у.
 „ 12. „**Агарожа**“—перед хатой, г. Валуйки.
 „ 13. „**Рассадьник**“—на подсохах и ступенька на подсошках, с. Новопокровское, Остр. у.
 „ 14. „**Кравать**“ и „**Карвать**“—с. Новопокровское, Остр. у.
 „ 15. „**Крясты**“—с. Костенки, с. Боршево, Вор. у.; Лиски, Новопокровское, Остр. у.
 „ 16. „**Ступа**“—с. Сторожевое, Вор. у.
 „ 17. „**Ступа**“—с. Гремяче, Вор. у.
 „ 18. „**Мялка**“—для мытья конопля, с. Гремяче, Вор. у.
 „ 19. „**Осьлин**“—с головкой для стружки обручей, с. Лиски, Остр. у.
 „ 20. „**Станок**“—для правки кос, с. Костенки, Вор. у.
 „ 21. „**Скамеечка**“—с. Урыв, Остр. у.
 „ 22. „**Мялка**“—с. Сторожевое, Вор. у.
 „ 23. „**Срядник**“—стропила, поддерживающая пеленную, с. Новопокровское, Остр. у.
 „ 24. „**Крючки**“—в ткацком станке, с. Ступино, Вор. у.

- Рис. 25. „Крюк“—для выдергивания соломы из омета, с. Ямное, Вор. у.
 „ 26. „Вешилка“—для полотенец, шапок, с. Боршево, Вор. у.
 „ 27. „Крюки“—заменяющие стропильца в курятнике, с. Новопокровское, Остр. у.
 „ 28. „Рагатки“—для шапок, с. Хвощевитка, Нижн. у.
 „ 29. „Палица“—в рассохе, с. Сторожевое, Вор. у.
 „ 30. „Грабли“—с. Ямное, Вор. у., с. Новопокровское, Остр. у.
 „ 31. „Лесьница“—с. Гремячье, Вор. у.
 „ 32. „Вийя“ с ярмом, притыком и занозами, на „хлопчике“, поддерживающем вийю при выпряжке волов—с. Лиски, Остр. у.
 „ 33. „Детская повозка“—с. Новопокровское, Остр. у.
 „ 34. „Руль“,—которым вращают мельницу, с. Таврово, Вор. у.
 „ 35. „Воддвоска“—с. Ямное, Вор. у.
 „ 36. „Рыскала“—с. Губарево, Вор. у.
 „ 37. „Чака“, замыкающая колесо на оси, с. Новопокровское, Остр. у.
 „ 38. „Рагатка“—для постановки сита для протирки ягод, с. Ямное, Вор. у.
 „ 39. „Ключина“—соединение стропил сарая, с. Шумейки, Вор. у.
 „ 40. „Свитец“—подставка для лучины, с. Костенки, Вор. у.
 „ 41. „Варота гумённые“—на кольцах, с. Костенки, Вор. у.
 „ 42. „Кольци“—скрепляющие борону, с. Костенки, Вор. у.
 „ 43. „Кольци“—соединяющие пеленную и подсоху с плетнем, с. Костенки, Вор. у., в селе Шумейки, Вор. у. кольца называются „каблучками“.
 „ 44. „Вешилка“—мохотки вешать под застреху на зорю, с. Московское, Ворон. у.
 „ 45. „Саха с кольцами“—поддерживает князевую в сарае, с. Костенки, Ворон. у.
 „ 46. „Агарожа“—ограда луга, с. Костенки, Вор. у.
 „ 47. „Карыто“—для водопоя на сплетенных столбах, с. Костенки, Ворон. у.
 „ 48. „Изгароть“,—связанная каблучками, с. Шумейки, Вор. у.
 „ 49. „Мостик“—для стирки белья, с. Московское, Вор. у.

Рис. 1




Рис. 2

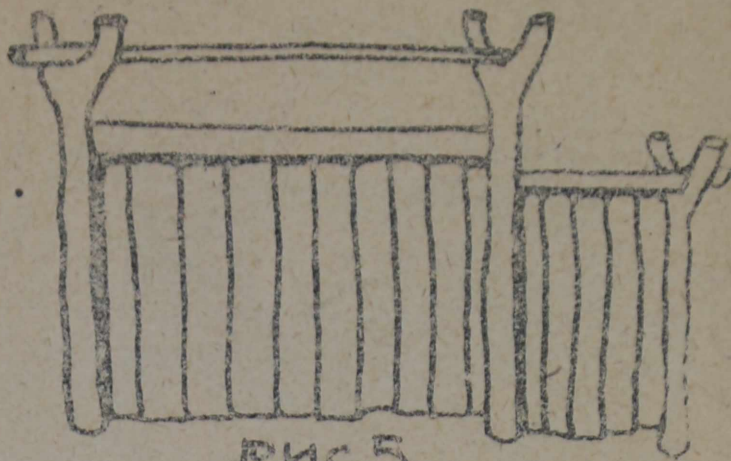


Рис. 5.

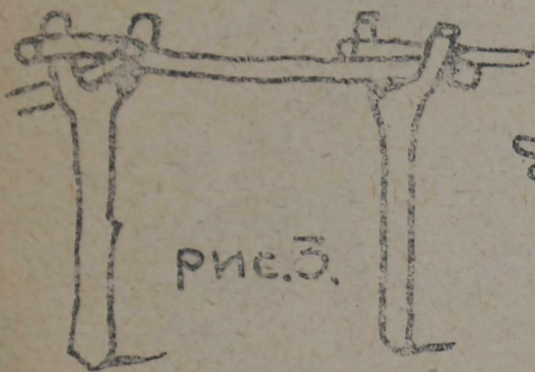


Рис. 3.

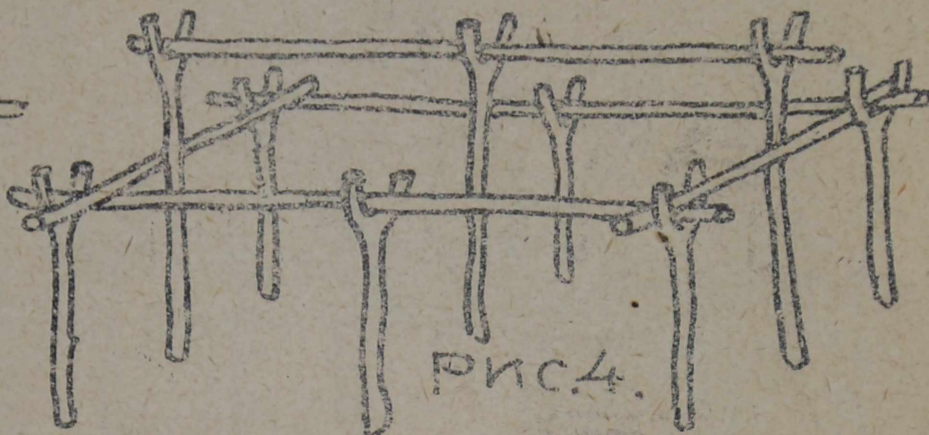


Рис. 4.

Рис. 6.



Рис. 7



Рис. 9



Рис. 10



Рис. 8

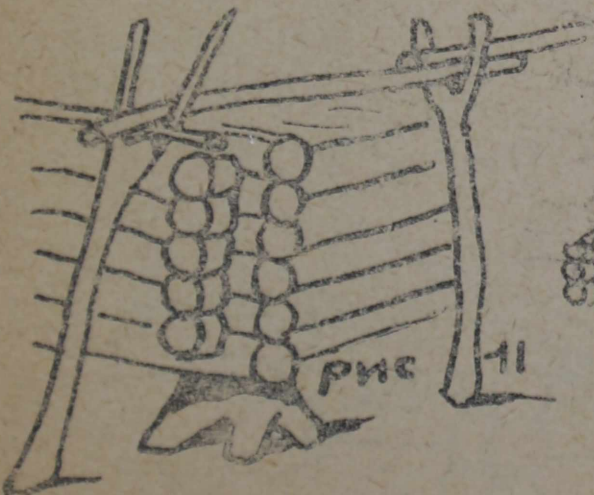



Рис. 11



Рис. 12.



Рис. 13



Рис. 15



Рис. 20

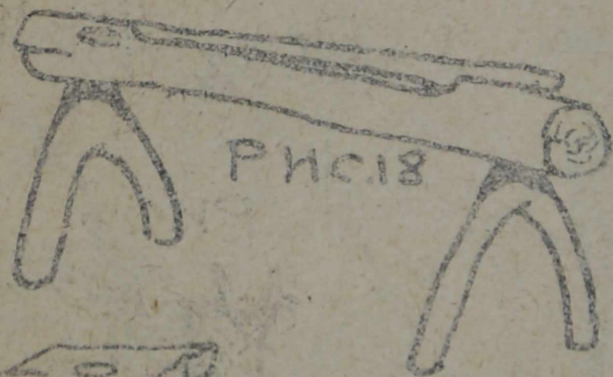


Рис. 18

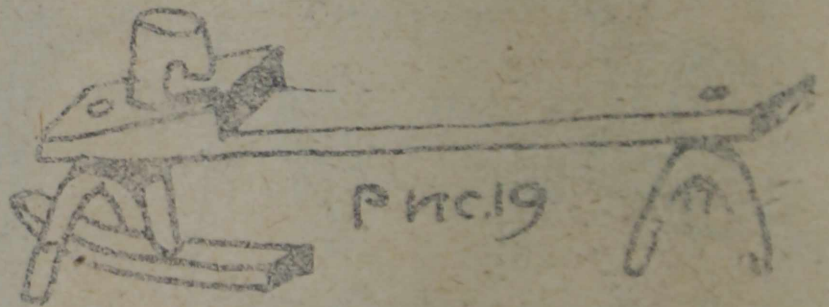


Рис. 19



Рис. 21




Рис. 22

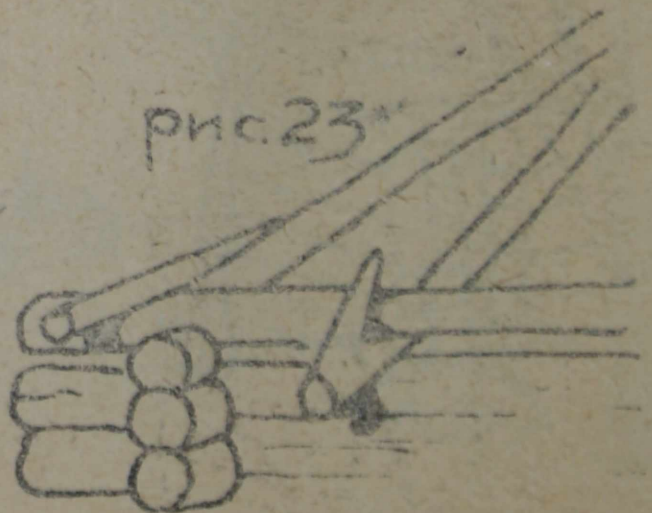


Рис. 23



Рис. 16



Рис. 17




Рис. 14



рис. 24



рис. 25




рис 26



рис 28




рис 29




рис 30

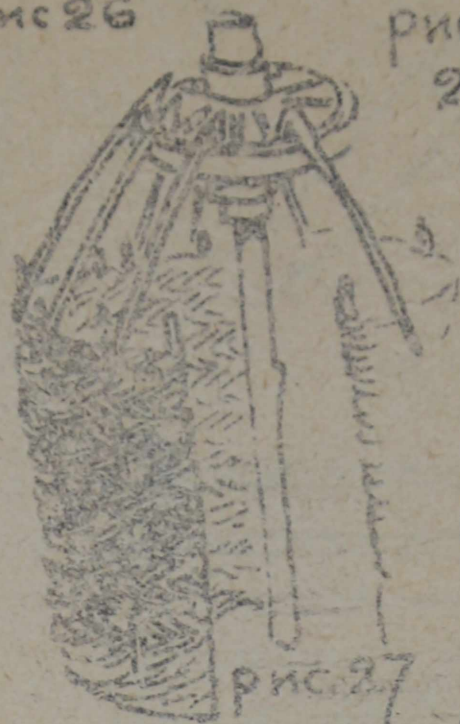


рис. 27



рис 31



рис. 32




рис. 33




рис. 34



рис 35




рис 38


рис 3



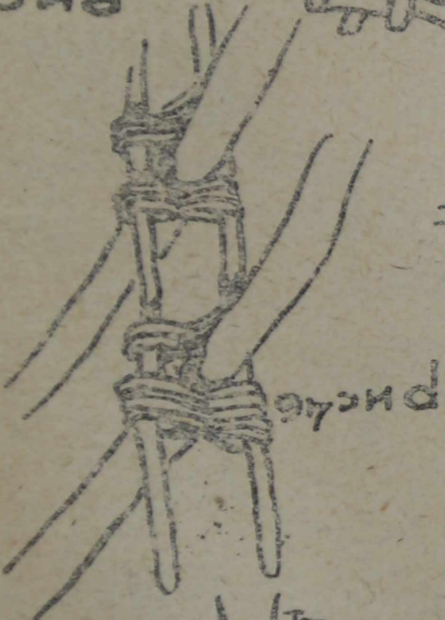
рис 36



PNC. 49




PNC. 47



PNC. 46



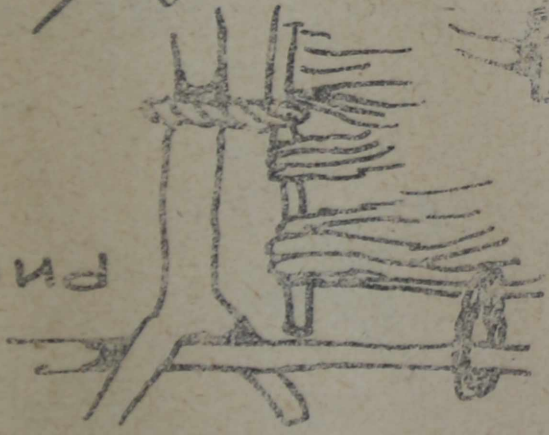
PNC. 48




PNC. 45



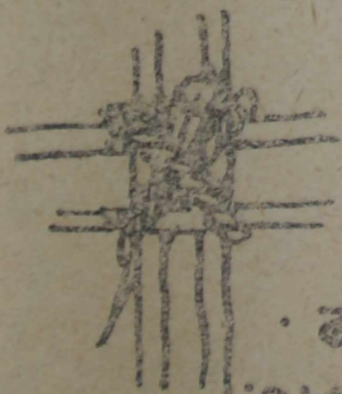
PNC. 44



PNC. 43



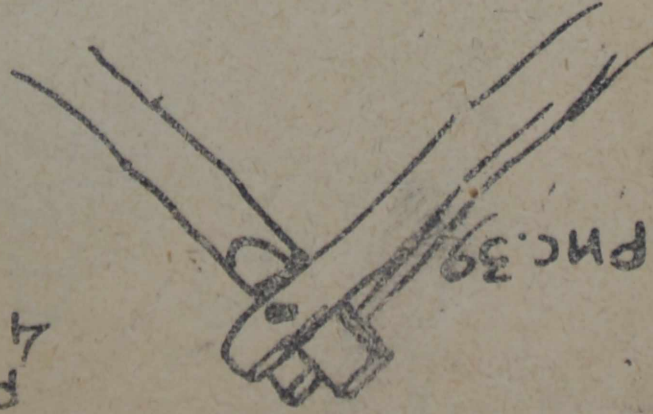
PNC. 41



PNC. 42



PNC. 40



PNC. 39

